

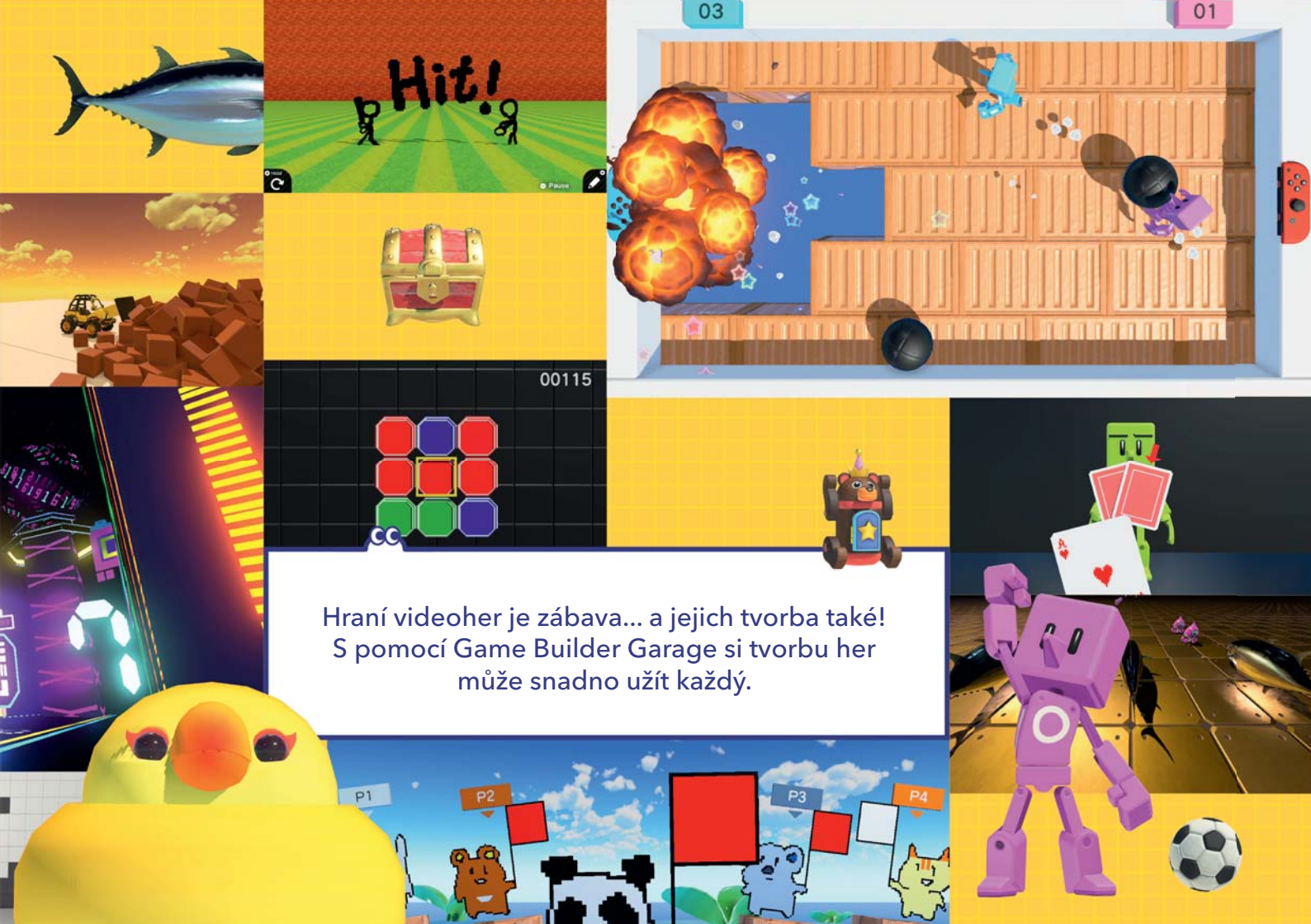
Game Builder **GARAGE**™





**Každý se může naučit
vytvářet hry pomocí
zábavných
a interaktivních lekcí!**

**Vedení
krok
za
krokem**

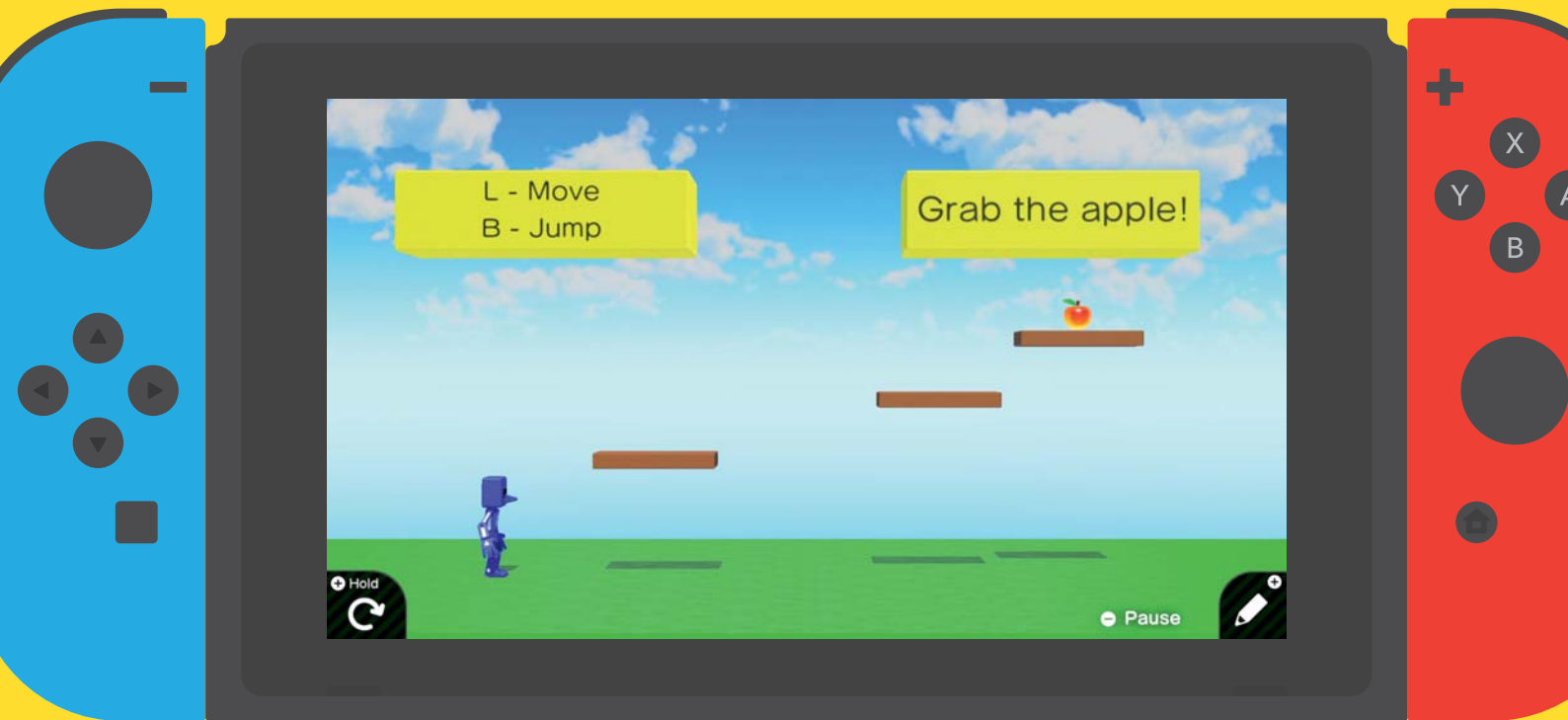


Hraní videoher je zábava... a jejich tvorba také!
S pomocí Game Builder Garage si tvorbu her
může snadno užít každý.

Když například
nahlédnete pod pokličku
této hry...

Obrazovka hry

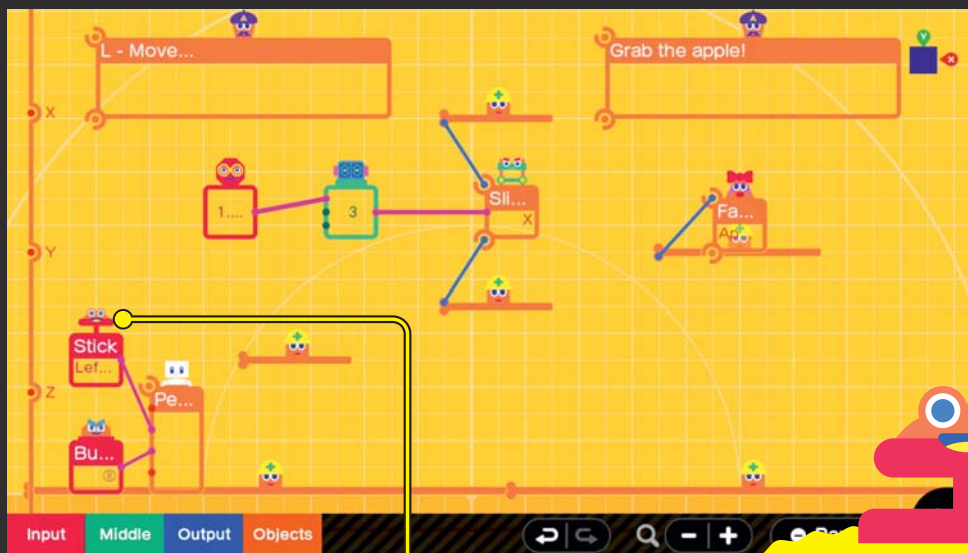
Hra, ve které pohybujete postavičkou, abyste získali jablko.



Programová obrazovka


Zákulisí

... zde se můžete podívat, jak je hra naprogramována.



Co je to za stvoření?!
Otočte stránku a zjistěte to...

Seznamte se s Nodonem!



Kdo jsou Nodoni a jak vám umožňují vytvářet vlastní hry.

Existuje spousta různých Nodonů a každý z nich má svou vlastní osobnost a roli, kterou může sehrát uvnitř vaší hry. Ať už jde o to, aby postava vyskočila, když stisknete tlačítko, nebo o navození atmosféry pomocí zábavné hudby, i na to se najde Nodon!



Input: Stick Nodon

Spojte několik Nodonů a oni vaši

hru společně přivedou k životu.

Například...



Stick Nodon

+



Person Nodon



Nakláněním ovládací páčky pohybuje postavíčkou.



Button Nodon

+



Car Nodon



Stisknutím tlačítka pohybuje autem vpřed.



Tilt Nodon

+



Moving Object Nodon



Nakloněním konzole pohnete míčem.



If Touched Nodon

+



Background Music Nodon



Dotkněte se obrazovky konzole pro přehrání hudby.



Object Break Nodon

+



Timer Nodon

+



Retry Nodon



Když se objekt rozbije, po třech vteřinách se hra znovu spustí.



Shake Nodon

+



Counter Nodon

+



Number Object Nodon



Počet zatřesení ovladačem Joy-Con je počítán a zobrazuje se na obrazovce.



Snadné programování pomocí dotykového ovládání



Všechny akce lze snadno provádět pomocí dotykového ovládání. Game Builder Garage podporuje také ovládání tlačítky.



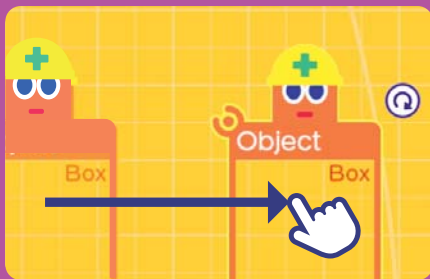
Spojte
Nodony



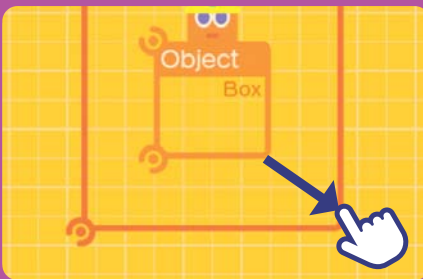
Během vytváření her
v režimu TV lze k ovládání
kurzoru použít myš.



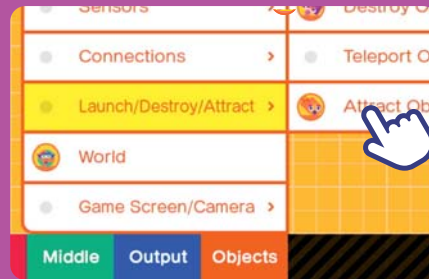
Game Builder Garage podporuje
komerčně dostupné USB myši
(prodávají se samostatně).



Přesouvání



Změna velikosti



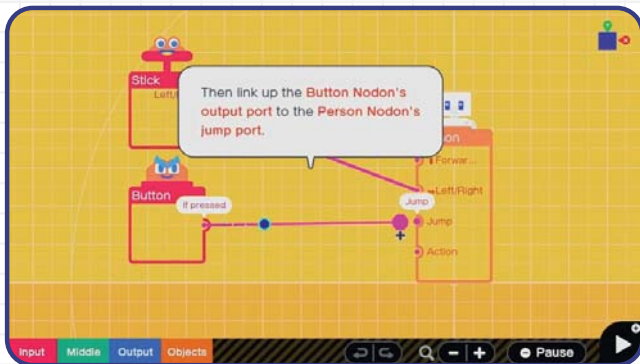
Vyvolání



● < Interaktivní lekce


Vítejte v interaktivních lekcích.

V sedmi lekcích se zábavnou formou a interaktivním způsobem krok za krokem naučíte programátorské logice. Začínáte s naprostými základy a postupně se budete seznamovat s pokročilejšími koncepty a zdokonalovat tak své programátorské schopnosti!



● < Jednoduše postupujte podle pokynů

Každá lekce trvá 40-90 minut.
Jsou interaktivní a jejich sledování je zábavné.



● < Naučte se funkce Nodona

Pokaždé, když se objeví nový Nodon, objeví se vysvětlení, jak ho používat.

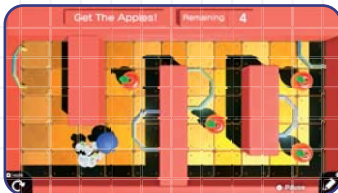
V interaktivních lekcích vytvoříte sedm her různých žánrů

Tag Showdown



Vyzkoušejte si akci jeden na jednoho! Osvojte si základy programování.

On A Roll



Rozjedte to na plné obrátky! Získejte nový pohled na programování.

Alien Blast



Zničte celé zástupy mimozemšťanů ve vesmírné bitvě! Přidejte do hry i trochu sebevyjádření.

Risky Run



Vytvořte bez větší námahy side-scrolling akci! Naučte se spojovat různé objekty.

Mystery Room



Hádanková místnost... se skrytým pokladem! Provéřte svou mysl ve třech rozměrech.

Thrill Racer



Rozpalte gumy v závodech hráč vs. program! Získejte prvenství jako programátor.


Super Person World



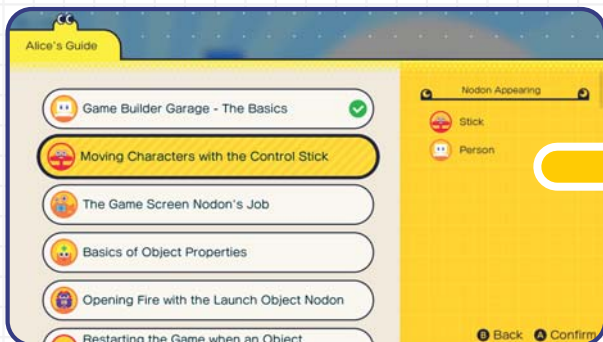
Plnohodnotná 3D akční hra! Využijte své programátorské schopnosti na maximum.



Jak se pomocí interaktivních lekcí naučíte vytvářet hry



- ① **Postupujte podle interaktivní lekce**
Vytvořte si hru sami.



- ② **Procvičte si, co jste se naučili**
Praktický průvodce vám umožní zopakovat si ty funkce Nodonu, které se objevily v lekci.



- ③ **Vyzkoušejte své dovednosti**
Vyzkoušejte své nově nabyté dovednosti v hádankách umístěných cestou na kontrolních stanovištích.

∟ Vytvořte si sami ∟

-💡- Free Programming

Vše, co jste se naučili, si vyzkoušejte v praxi při vytváření vlastních jedinečných her v módu Free Programming. Začněte od nuly nebo si pohrajte s některým z výtvorů, které jste vytvořili během interaktivních lekcí. Dodejte mu osobní nádech pomocí editačních nástrojů a přidejte ke svému dílu kresby a hudbu.



Sumo




Thwack it!



Fruit Basket



Power-up Carrot




Sword Defence



Animal Battle



Puzzle Game



💡 Popusťte uzdu své kreativitě!

Kreslete
obrázky



Texture
Nodon



Nakreslete pozadí pro svou hru a dodejte jí osobitý nádech nebo dokonce vytvořte nové hratelné postavy.

Přidejte
hudbu
na pozadí




Background
Music Nodon



Vykreslete atmosféru ve hře pomocí správné hudby na pozadí a změňte melodii, doprovod a rytmus podle svých představ.

Sdílejte zábavu

Nechť si vaši hru stáhnou přátelé a rodina pomocí místního bezdrátového připojení, nebo ji sdílejte online* a sdělte lidem Game ID, aby si ji mohli užít hráči po celém světě.



*Pro online hraní je vyžadováno členství v Nintendo Switch Online (prodává se samostatně) a Nintendo účet. Není dostupné ve všech zemích. Pro online funkce je vyžadováno připojení k internetu. Platí smluvní podmínky. Další informace naleznete na adrese nintendo.co.uk/nintendoswitchonline.



Co je třeba ke hraní Game Builder Garage?

- Budete potřebovat konzoli z rodiny Nintendo Switch (prodává se samostatně) a také hru Game Builder Garage. Game Builder Garage lze také zakoupit a stáhnout z Nintendo eShopu. Upozornění: Pro uložení tohoto softwaru na konzoli je zapotřebí nejméně 995 MB volného místa v paměti.

Některé funkce v módu Free Programming, které využívají HD rumble ovladače Joy-Con, infračervenou pohybovou kameru, pohybové senzory a tlačítka SL/SR, nejsou dostupné při hraní pouze na Nintendo Switch Lite.

Pro použití těchto funkcí jsou nutné ovladače Joy-Con (prodávají se samostatně).

Mohu si tuto hru před zakoupením vyzkoušet?

- Ano, na Nintendo eShopu je ke stažení bezplatná demoverze, která hráčům umožňuje vyzkoušet si první lekci „Tag Showdown“.

Pro jakou věkovou kategorii je hra Game Builder Garage vhodná?

- Hru Game Builder Garage si může užít kdokoli od sedmi let. Přestože software poskytuje hráči mnoho vizuálních pokynů na obrazovce, k plnému vychutnání hry je nutná určitá úroveň čtenářských schopností. Hra Game Builder Garage je navržena tak, aby ji děti mohly hrát samy nebo společně s rodiči.

○ **Naučí mě Game Builder Garage programovat hry?**

- V Game Builder Garage se může naučit vytvářet hry každý, a to pomocí zábavných a interaktivních lekcí. Hráči se neučí žádný existující programovací jazyk, hra spíše využívá tzv. barevných postavíček zvaných Nodony v kombinaci s vizuálním stylem programování, aby zábavnou a přístupnou formou naučila základní koncepty tvorby videoher. Absolvováním lekcí získají hráči dovednosti potřebné k realizaci vlastních herních nápadů v módu volného programování (Free Programming).

○ **Musím dokončit všechny lekce, než se pokusím vytvořit vlastní hru?**

- Mód volného programování se odemkne po dokončení první lekce „Tag Showdown“, takže hráči se od tohoto okamžiku mohou vrhnout na budování vlastních her. Dokončením dalších lekcí hráči lépe pochopí základní koncepty, které je Game Builder Garage učí, a pomohou jim tak co nejlépe využít nástroje dostupné v módu Free Programming.

○ **Co když zapomenu, jak se dělá něco zobrazené v lekcích?**

- K lekcím se lze kdykoli vrátit a přehrávat je vlastním tempem. Hráči se také mohou podívat do Alicina průvodce, což je soubor výukových materiálů, které poskytují více informací o Nodonech vyskytujících se v lekcích, nebo do Nodopedie, kde jsou uvedeny podrobnosti o všech různých Nodonech a jejich použití.

○ **Co když nevím, jak mám Nodona použít?**

- Během hry sami Nodoni budou hráče vést zábavnou a konverzační formou. Hráči mohou také nahlédnout do herní Nodopedie, kde se dozví informace o jednotlivých Nodonech a jejich použití.

○ **Jak mohu zajistit, aby mé dítě nebylo vystaveno nevhodným hrám vytvořeným jinými hráči?**

- Členové Nintendo Switch Online mohou najít a stáhnout hry vytvořené přáteli a rodinou vyhledáním Game ID nebo Programmer ID, které sdíleli. Neexistuje žádná funkce pro procházení nahraných výtvořů. Pomocí rodičovské kontroly Nintendo Switch mohou dospělí spravovat obsah, ke kterému mají jejich děti přístup, a také jejich možnost komunikovat s ostatními.



Vyzkoušejte
zdarma

K dispozici je
demoverze

Nintendo
eShop 

Navštivte
webové
stránky

