



Nintendo Switch™ Joy-Con™ Charging Grip

Art.-Nr.: 10010879

FXA-HAC-A-ESS-ENCZHUPLSK-C3

ENGLISH

Health and Safety Information

Please read and observe the health and safety information. Failure to do so could result in injury or damage. Adults should supervise the use of this product by children.

⚠ WARNING – Electrical Safety

- Use only the USB charging cable (HAC-010), or the AC adapter (HAC-002) provided with the Nintendo Switch console (or sold separately) to connect to this accessory.
- Do not expose this product to microwaves, high temperatures or direct sunlight.
- Do not let this product come into contact with liquid and do not use it with wet or oily hands. If liquid gets inside this product, stop using it and contact Nintendo Customer Support.
- Do not expose this product to excessive force. Do not pull on the USB charging cable and do not twist it too tightly.
- Do not touch this product while charging during a thunderstorm.
- If you hear a strange noise, see smoke or smell something strange, stop using this product and contact Nintendo Customer Support.
- Do not disassemble or try to repair this product. If this product is damaged, stop using it and contact Nintendo Customer Support. Do not touch damaged areas. Avoid contact with any leaking fluid.

⚠ WARNING – General

- Keep packaging materials away from young children as they may be swallowed. The USB charging cable can coil around the neck.

CAREFUL USAGE

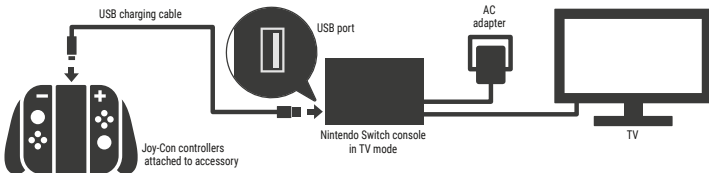
- If this product becomes dirty, wipe it with a soft, dry cloth. Avoid using thinner or other solvents.

How to Charge

After attaching the Joy-Con controllers (HAC-015 & HAC-016) to this accessory, do the following:

Option 1: Connect the USB charging cable as shown in the diagram.

Option 2: Connect the accessory directly to the AC adapter.



Nintendo Customer Support

EUR: <http://contact.nintendo.eu>

AU/NZ: <http://support.nintendo.com>

Disposal of this Product

Do not dispose of this product in household waste. For details see <http://docs.nintendo-europe.com>

ČESKY

Zásady ochrany zdraví

Čtěte prosím pozorně informace o bezpečnosti a ochraně zdraví. Nepozornost může vyústit ve škodu nebo zranění. Tento produkt by měl být užíván dětmi vždy pod dohledem dospělé osoby.

⚠ VAROVÁNÍ – Bezpečné zacházení s elektřinou

- K tomuto příslušenství lze připojit pouze USB nabíjecí kabel (HAC-010) nebo síťový adaptér (HAC-002) dodávaný s konzolí Nintendo Switch (nebo prodávaný samostatně).
- Nevystavujte tento výrobek působení mikrovln, vysokých teplot nebo přímého slunečního záření.
- Nedovolte, aby tento výrobek přišel do styku s tekutinou, a nepoužívejte jej mokřými nebo mokrými rukama. Pokud se do tohoto výrobku dostane tekutina, přestaňte jej používat a kontaktujte Servisní středisko distributora.
- Nevystavujte tento produkt nadměrnému působení síly. Netahejte za USB nabíjecí kabel a přilíhijte jej nekruťte.
- Nedotýkejte se tohoto produktu při nabíjení během bouřky.
- Pokud uslyšíte podivný zvuk, uvidíte kouř nebo ucítíte něco zvláštního, přestaňte tento produkt používat a kontaktujte Servisní středisko distributora.
- Tento produkt nerezebírejte ani se jej nepokoušejte opravovat. Pokud je tento produkt poškozen, přestaňte jej používat a kontaktujte Servisní středisko distributora. Nedotýkejte se poškozených míst. Vyvarujte se kontaktu s jakoukoli vytékající tekutinou.

⚠ VAROVÁNÍ – Obecné

- Obalové materiály uchovávejte mimo dosah malých dětí, protože by je mohly spolknout. USB nabíjecí kabel se může omotat kolem krku.

BEZPEČNÉ UŽÍVÁNÍ

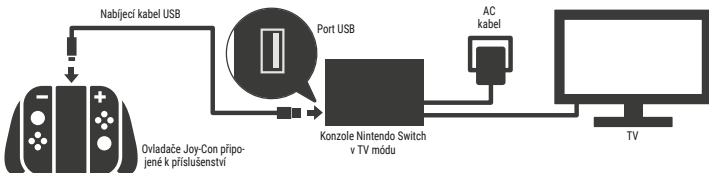
- Pokud se produkt zašpiní, otřete jej měkkým suchým hadříkem. Nepoužívejte ředidlo ani jiná rozpouštědla.

Jak nabíjet

Po připojení ovladačů Joy-Con (HAC-015 a HAC-016) k tomuto příslušenství proveďte následující kroky:

Možnost 1: Připojte nabíjecí kabel USB podle obrázku.

Možnost 2: Připojte příslušenství přímo k síťovému adaptéru.



Servisní středisko distributora

<https://www.mojenintendo.cz/kontakty/>

Likvidace tohoto produktu

Nevyhazujte tento produkt do smíšného komunálního odpadu. Pro více informací navštivte <http://docs.nintendo-europe.com>

MAGYAR

Egészségügyi és biztonsági információk

Kérjük, olvassa el, és tartsa be az egészségügyi és biztonsági utasításokat. Ennek elmulasztása személyi sérülést vagy károkat okozhat. A terméket gyermekek csak felnőtt felügyelete mellett használhatják.

⚠ FIGYELMEZTETÉS - Elektromos biztonság

- Kizárólag a (HAC-010) USB töltőkábelt, vagy a Nintendo Switch konzolhoz mellékelt (vagy külön megvásárolható) (HAC-002) hálózati töltőt használja a tartozék csatlakoztatásához.
- Ne tegye ki a terméket mikrohullámoknak, magas hőmérsékletnek vagy közvetlen napfénynek.
- Ne hagyja, hogy a termék folyadékkal érintkezzen, és ne használja nedves vagy olajos kézzel. Ha folyadék kerül a termék belsejébe, hagyja abba a használatát és lépjen kapcsolatba a Forgalmazói szervizközponttal.
- Ne tegye ki a terméket nagy erőhatásnak. Ne húzza, csavarja, vagy tekerje össze túl szorosan az USB töltőkábelt.
- Vihar idején ne nyúljon a bedugott, töltés alatt álló termékhez.
- Ha szokatlan hangot, szagot, vagy füstöt érzékel, hagyja abba a termék használatát, és lépjen kapcsolatba a Forgalmazói szervizközponttal.
- Ne szerelje szét, vagy próbálja saját maga megjavítani a terméket. Ha a termék megsérült, hagyja abba a használatát, és lépjen kapcsolatba a Forgalmazói szervizközponttal. Ne érjen a sérült részekhez. Kerülje a kiszívárgató folyadékkal való érintkezést.

⚠ FIGYELMEZTETÉS - Általános figyelmeztetések

- A csomagolóanyagokat tartsa kisgyermekektől távol. A kisgyermek a csomagolás elemeit véletlenül lenyelhetik. Az USB töltőkábel a nyakra tekerve fülladást okozhat.

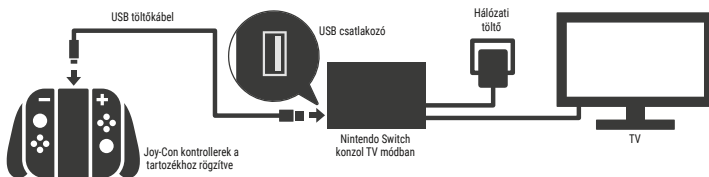
KÖRÜLTÉKINTŐ HASZNÁLAT

- Ha a termék beszenyeződik, törölje le egy puha, száraz ruhával. Kerülje hígító vagy más oldószerek használatát.

Töltés

Miután csatlakoztatta a Joy-Con kontrollereket (HAC-015 & HAC-016) a tartozékhoz, kérjük, tegye a következőket:

1. lehetőség: Csatlakoztassa az USB töltőkábelt az ábrán látható módon.
2. lehetőség: A tartozékok csatlakoztassa közvetlenül a hálózati töltőhöz.



Forgalmazói szervizközpont

<https://www.nintendo.hu/elerhetosegek/>

Hulladékkezelés

A terméket ne dobja ki a háztartási hulladékkal együtt. Részletekért látogasson el a <http://docs.nintendo-europe.com> oldalra.

POLSKI

Zalecenia dotyczące zdrowia i bezpieczeństwa

Należy uważnie przeczytać poniższe informacje dotyczące zdrowia i bezpieczeństwa. W przeciwnym wypadku możliwe jest narażenie zdrowia lub uszkodzenie produktu. Dzieci powinny używać tego produktu jedynie pod opieką dorosłych.

⚠ OSTRZEŻENIE – Bezpieczeństwo elektryczny

- Do podłączenia tego akcesorium należy używać wyłączonego kabla USB do ładowania (HAC-010) lub zasilacza sieciowego (HAC-002) dostarczonego z konsolą Nintendo Switch (lub sprzedawanego oddzielnie).
- Nie narażaj tego produktu na działanie mikrofal, wysokich temperatur ani bezpośredniego światła słonecznego.
- Nie dopuszczaj do kontaktu tego produktu z cieczą i nie używaj go mokrymi lub tłustymi rękami. Jeśli ciecz dostanie się do wnętrza tego produktu, należy zaprzestać jego używania i skontaktować się z centrum serwisowym dystrybutora.
- Nie narażaj tego produktu na działanie nadmiernej siły. Nie pociągaj za kabel USB do ładowania i nie skracaj go zbyt mocno.
- Nie wolno dotykać tego produktu podczas ładowania w czasie burzy.
- Jeśli usłyszysz nietypowy hałas, zobaczysz dym lub poczujesz dziwny zapach, przestań używać tego produktu i skontaktuj się z centrum serwisowym dystrybutora.
- Nie demontuj ani nie próbuj naprawiać tego produktu. Jeśli ten produkt jest uszkodzony, przestań go używać i skontaktuj się z centrum serwisowym dystrybutora. Nie dotykaj uszkodzonych miejsc. Unikaj kontaktu z wyciekającym płynem.

⚠ OSTRZEŻENIE - Ogólne

- Materiały opakowaniowe należy przechowywać z dala od małych dzieci, ponieważ mogą one zostać połknięte. Kabel USB do ładowania może owinąć się wokół szyi.

OSTROŻNE UŻYWANIE

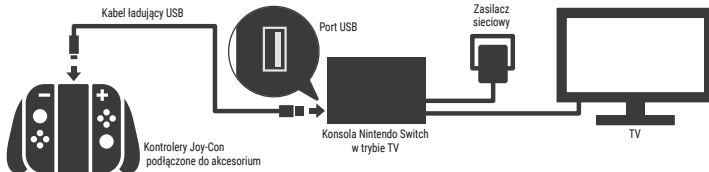
- Jeśli produkt ulegnie zabrudzeniu, należy go przetrzeć miękką, suchą szmatką. Unikaj używania rozcieńczonego alkoholu lub innych rozpuszczalników.

Jak ładować

Po przymocowaniu kontrolerów Joy-Con (HAC-015 i HAC-016) do tego akcesorium, wykonaj następujące czynności:

Opcja 1: Podłącz kabel USB do ładowania, jak pokazano na rysunku.

Opcja 2: Podłącz akcesorium bezpośrednio do zasilacza sieciowego.



Centrum serwisowe dystrybutora

<https://www.nintendo.pl/kontakt/>

Utylizacja produktu

Nie wyrzucaj tego produktu z odpadem domowym. Więcej informacji na <http://docs.nintendo-europe.com>

Zásady ochrany zdravia

Čítajte, prosím, pozorne informácie o bezpečnosti a ochrane zdravia. Nepozornosť môže vyústiť do škody alebo zranenia. Tento produkt by mal byť používaný deťmi vždy pod dohľadom dospeljej osoby.

⚠ VAROVANIE – Bezpečné zaobchádzanie s elektrinou

- K tomuto príslušenstvu je možné pripojiť iba USB nabíjací kábel (HAC-010) alebo sieťový adaptér (HAC-002) dodávaný s konzolou Nintendo Switch (alebo predávaný samostatne).
- Nevystavujte tento výrobok pôsobeniu mikrovln, vysokých teplôt alebo priameho slnečného žiarenia.
- Nedovoľte, aby tento výrobok prišiel do styku s tekutinou, a nepoužívajte ho mokrymi alebo masťnými rukami. Ak sa do tohto výrobku dostane tekutina, prestaňte ho používať a kontaktujte Servisné stredisko distribútora.
- Nevystavujte tento produkt nadmernému pôsobeniu sily. Neťahajte za USB nabíjací kábel a príliš ho nekrúťte.
- Nedotýkajte sa tohto produktu pri nabíjaní počas búrky.
- Ak začujete podivný zvuk, uvidíte dym alebo ucítite niečo zvláštne, prestaňte tento produkt používať a kontaktujte Servisné stredisko distribútora.
- Tento produkt nerozoberajte ani sa ho nepokúšajte opravovať. Ak je tento produkt poškodený, prestaňte ho používať a kontaktujte Servisné stredisko distribútora. Nedotýkajte sa poškodených miest. Vyvarujte sa kontaktu s akoukoľvek vytekajúcou tekutinou.

⚠ VAROVANIE – Všeobecné

- Obalové materiály uchovávajte mimo dosahu malých detí, pretože by ich mohli prehltnúť. USB nabíjací kábel sa môže omotať okolo krku.

BEZPEČNÉ POUŽÍVANIE

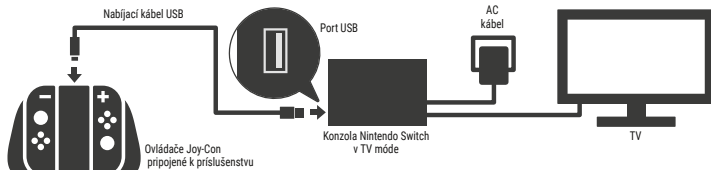
- Ak sa produkt zašpiní, utrite ho mäkkou suchou handričkou. Nepoužívajte riedidlo ani iné rozpúšťadlá.

Ako nabíjať

Po pripojení ovládačov Joy-Con (HAC-015 a HAC-016) k tomuto príslušenstvu vykonajte nasledujúce kroky:

Možnosť 1: Pripojte nabíjací kábel USB podľa obrázku.

Možnosť 2: Pripojte príslušenstvo priamo k sieťovému adaptéru.



Servisné stredisko distribútora

<https://www.nintendo.sk/kontakt/>

Likvidácia tohto produktu

Nevyhadzujte tento produkt do zmesového komunálneho odpadu. Pre viac informácií navštívte <http://docs.nintendo-europe.com>



Manufacturer: Nintendo Co., Ltd., Kyoto 601-8501, Japan
 Importer in the EU: Nintendo of Europe GmbH, Goldsteinstrasse 235, 60528 Frankfurt, Germany

MODEL NO.: HAC-012

© Nintendo. Trademarks are property of their respective owners. Nintendo Switch and Joy-Con are trademarks of Nintendo.