




The Pokémon Company

Nintendo



Benne infók az Expansion Pass-ról is

Vidd magaddal ezt a katalógust!



# A Pokémonok csodálatos világa

Ebben a világban, különleges lények élnek együtt az emberekkel, akiket Pokémonoknak nevezünk. Együtt játszanak, dolgoznak, és néha próbára teszik erejüket a Pokémon csatákban.

A következő új kalandod a hatalmas Galar régióban vár rád - és az utazásod hamarosan kezdetét veszi!





# Szereplők a történetben

Számos emberrel fogsz találkozni a kalandjaid során. Néhányan segítenek majd neked, mások pedig csak Pokémon csatát szeretnének vívni veled!



## A Bajnok Leon

A Galar régió jelenlegi Bajnoka. Még senkinek sem sikerült legyőznie egy hivatalos Pokémon csatában - és emiatt rendkívül népszerű.

## Tervező Milo

A jószívű tervező, akinek a Fű típusú Pokémonok a specialitása.

## Tervező Nessa

A Vízi típusú Pokémonokat használó tervező, rejtett küzdőszellemmel.

## Tervező Raihan

Úgy tartják, hogy ő Galar legerősebb tervezője és Sárkány típusú Pokémonokat használ.

## Rivális Bede

Remekül ért a Pokémon csatákhoz és erre nagyon büszke is! Bár ő is Bajnokká szeretne válni, úgy néz ki más céljai is vannak.

## Rivális Marnie

Nem szeret veszíteni és néha nagyon harcias tud lenni. Szeretne Bajnok lenni, hogy teljesítse a maga elé tűzött célt.

## Igazgató Rose

A Galar Pokémon Liga igazgatója és egy hatalmas cég elnöke.

## Kutató Magnolia Professzor

A Galar régió Pokémon Professzora, aki kutatásaival a Dynamax jelenségre fókuszál.

## Kutató Sonia

Magnolia Professzor unokája és Leon gyerekkori barátja.

## Titkár Oleana

Rose titkárnöje, nyugodt és összeszedett személyiség.

# Az első Pokémonod

A kalandod kezdetén választhatsz egy Pokémon társat három közül: a Fű típusú Grookey, a Tűz típusú Scorbunny vagy a Vízi típusú Sobble.



## Grookey

Kategória: Csimpánz  
Típus: Fű  
Magasság: 0.3m  
Súly: 5.0kg




## Rillaboom



## Thwackey


## Sobble

Kategória: Vízgyík  
Típus: Vízi  
Magasság: 0.3m  
Súly: 4.0kg



## Scorbunny

Kategória: Nyúl  
Típus: Tűz  
Magasság: 0.3m  
Súly: 4.5kg



## Raboot



## Cinderace

## Drizzile



## Inteleon



# Új és ismerős Pokémonok

Zacian



Kategória: Harcos Tündér Acél

Hoothoot



Kategória: Bagoly Normál Repülő

Lapras



Kategória: Szállító Vízi Jég

Wooloo



Kategória: Bárány Normál

Corviknight



Kategória: Holló Acél Repülő

Pikachu



Kategória: Egér Elektromos

Wingull



Kategória: Sirály Vízi Repülő

Drednaw



Kategória: Harapó Vízi Szikla

Alcremie



Kategória: Krém Tündér

Yamper



Kategória: Kiskutya Elektromos

Frillish



Kategória: Lebegő Vízi Szellem

Duraludon



Kategória: Ötvözet Acél Sárkány

Morpeko (Telihas mód)



Kategória: Két-oldalú Elektromos Sötét

Obstagoon



Kategória: Akadályozó Sötét Normál

Cramorant



Kategória: Nyelő Repülő Vízi

Galar számos új Pokémon fajtának az otthona, melyeket más régiókban még nem ismertek. De rengeteg ismert Pokémon fajta is él itt, néhány közülük más formával rendelkezik itt!

Inkay



Kategória:  
Forgolódo

Sötét Pszicho

Bewear



Kategória:  
Erős kar

Normál Harcos

Weezing (Galarian forma)



Kategória:  
Mérgező gáz

Méreg Tündér

Sirfetch'd



exkluzív

Kategória: Vadkacsa

Harcos

Zamazenta



Kategória: Harcos

Harcos Acél

Zigagoon



Kategória:  
Apró mosómedve

Sötét Normál

Ponyta (Galarian forma)



exkluzív

Kategória: Egyszarvú

Pszicho

Lucario



Kategória: Aura

Harcos Acél

Combee



Kategória:  
Apró méh

Bogár Repülő

Steenee



Kategória:  
Gyümölcs

Fű

Eevee



Kategória:  
Fejlődés

Normál

Liepard



Kategória: Kegyetlen

Sötét

Gossifleur



Kategória:  
Virágzó

Fű

Rolycoly



Kategória: Szén

Szikla

Sneasel




Kategória:  
Éles karm

Sötét Jég

# Kapd el, gyűjtsd és töltsd ki a Pokédexet!

A Rotom Phone sok funkcióval rendelkezik, amik segítenek az utazásod alatt. Az egyike ezeknek a Pokédex, ami információkat tárol azokról a Pokémon fajtákról, akiket már láttál vagy elkaptál a kalandjaid során.

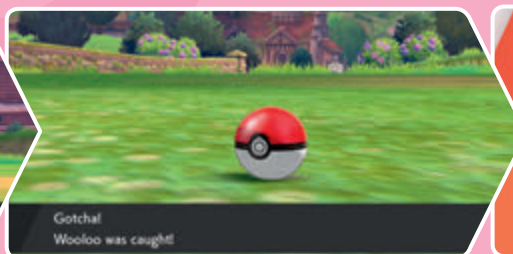


## Rotom

A Rotom Phone tartalmaz egy Pokémont, Rotom-ot, akinek az a képessége, hogy különféle elektronikai készülékeket tud megszállni.



Találj egy vad Pokémont...




...dobd rá a Pokélabdát és kapd el...



...és bekerül a Pokédexedbe!

## A Pokédex kitöltése

Töltsd ki a Pokédexed Pokémonok megtalálásával, elkapásával, továbbfejlesztésével - vagy akár tojásból kikeltésével - a kalandjaid során!



Nézd meg hol találkoztál a Pokémonnal



Nézd meg, hogy bizonyos Pokémon fajták esetén a nőstény és hím különbözik



# Játssz a Pokémonjaiddal a kempingben

Tarts egy kis szünetet a kalandozásaid közben és állíts fel egy kemping sátrat, hogy együtt pihenjtek a Pokémon pajtásideiddel. Akár új oldalról is megismerheted a Pokémonjaidat, miközben látod őket együtt játszani!



 Töltsetek el időt együtt, hogy még jobb barátok legyetek



Játssz a Pokémonjaiddal, hogy szorosabb legyen a barátságotok


 Főzz nekik curry-t, hogy ismét tele legyenek energiával



Akár labdákat is dobálhatsz nekik vagy a Poké Toy-t rázhatod előttük



A curry nagyon népszerű a Galar régióban! A különböző ízek a hozzávalóktól függenek



# Fedezd fel a Wild Area területet

A Wild Area különböző városokat és falvakat köt össze Galar területén és tele van természettel, ameddig a szem ellát! Itt találhatod a legtöbb fajta Pokémont - és a kamerát is 360 fokban mozgathatod, hogy teljesen elmerülj a hatalmas terület látványában!



## A Wild Area sokoldalú

Az időjárás a Wild Area területén a helyszíntől és időtől függően változik. Utazz át napos vagy esős területeken - vagy keveredj a viharba és homokviharba! Az időjárástól függően más-más Pokémonokkal találkozhatasz és néha akár erős és ritka fajta Pokémonokat is láthatsz, akiket sehol máshol nem lehet fogni.



Pokémonok az égen




Kelj át a homokviharos tájakon

# Növeld a Pokémonod óriásira a Dynamax jelenséggel


A Dynamax egy olyan jelenség, ami csak a Galar régió specifikus helyein történhet. Pokémon csatáinként csak egyszer használható, ezért a győzelem kulcsa lehet tudni, hogy mikor kell bevetni.

**Pikachu**  
Gigantamax  
forma



Normális  
Pikachu

## Minden Pokémon képes Dynamax-olni



A Dynamax megnöveli a Pokémon méretét és felerősíti az erejét - továbbá különleges Max Támadásokat használhatnak

## Gigantamax



Ez a jelenség csak bizonyos Pokémonok egyedek esetében következik be, még a fajtán belül sem mindegyiknél. Megváltozik a méretük és kinézetük, illetve egyedi és szuper erős G-Max támadásokat tudnak használni

Az átlagos dynamaxhoz képest egy teljesen más formává változnak és egyedi támadásokat használhatnak



# Kalandozz stílusosan!

Kalandozásaid során ruhaboltokat és fodrászatokat is találhatsz a városokban, ahová ellátogatsz. Öltözz stílusosan az általad választott ruhákba, hajstílussal és sminkkel!

## Ruhaboltok

A ruhaboltok kínálata városonként más és más.



## Fodrászatok

Változtasd meg a hajstílusod, hajad színét vagy akár a sminkedet!




# Csereberélj Liga kártyákat a többi Pokémon edzővel!




## Mik azok a Liga kártyák?

Ezeket a kártyákat a Pokémon edzők osztogatják, hogy bemutatkozzanak velük.



Készítsd el a saját Liga kártyádat a háttér, póz és arckifejezés kiválasztásával!



A Liga kártyád látható lesz, ha a barátaid ellen harcolsz

A Bajnok és a Teremvezetők is rendelkeznek Liga kártyákkal. Talán új oldalról ismerheted meg őket a kártyáik által.




# Küzdj hatalmas és erős Pokémonok ellen a barátaiddal!

Az új Max Raid Harcokban együtt kell dolgoznotok csapatként négy Edzővel és legyőzni egy vad Dynamax Pokémont. Harcolj együtt a barátaiddal lokális vezeték nélküli kapcsolattal\* vagy online\*\*.



Keress fel a Pokémon fészkeket, ahol erős Pokémonok élnek!



Fogjatok össze és küzdjetek meg a vad Dynamax Pokémonok ellen!

Megjegyzés: Ha nem vagytok elegen, akkor csatlakozik pár más Pokémon edző hozzátok

\*Helyi vezeték nélküli kapcsolathoz egy konzolra és a játék egy példányára van szükség játékosonként. \*\*Internet kapcsolat szükséges az online játékmódokhoz. Az online szolgáltatások használatához Nintendo Felhasználói Fiók létrehozása és a kapcsolódó szabályzatok elfogadása szükséges. A Nintendo Felhasználói Fiók Felhasználási Feltételei érvényesek itt is. Néhány online szolgáltatás nem érhető el minden országban. Az online játékhöz online előfizetés szükséges.


## Többjátékos módok

### Csere



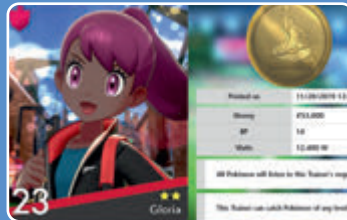
Cserélj Pokémont más játékosokkal!

### Csata



Harcolj online\*\* vagy helyi kapcsolódáson\* keresztül!

### Liga kártyák



Gyűjts Liga kártyákat a játékosoktól, akikkel harcoltál vagy Pokémont cseréltél!

### Meglepetés csere



Válaszd ki melyik Pokémont szeretnéd elcserélni és míg kalandozol, a Meglepetés Csere automatikusan keres neked egy másik játékos, aki szintén cserélni szeretne.

Az online játékhoz Nintendo Switch online (fizetős szolgáltatás) tagság szükséges. Az előfizetés nem szükséges a Helyi Vezeték nélküli kapcsolathoz. \*Helyi többjátékos móddhoz egy-egy konzol és a szoftver egy-egy példánya szükséges játékosonként. \*\*Internetkapcsolat szükséges az online játékhoz. Az online szolgáltatások használatához Nintendo Felhasználói fiók szükséges és el kell fogadni a kapcsolódó szabályokat. A Nintendo Felhasználói fiókok adatvédelmi irányelvei érvényesek itt is. Néhány online szolgáltatás nem elérhető minden országban. Online játékhoz fizetett online tagság szükséges.

## Elérhető verziók



Kapható itt is

Nintendo  
eShop

A Pokémon Sword & Pokémon Shield Expansion Pass-t keresed?





Új történetek,  
új Pokémonok,  
új Wild Area területek!



Part 1

# The Isle of Armor



Part 2

# The Crown Tundra



**A kaland folytatódik!**  
Élvezd az új történeteket az Isle of Armor és a Crown Tundra kiegészítőkben!

# A fejlődése a választásodtól függ - Single Strike vagy Rapid Strike!

Az Isle of Armor egy hatalmas a hullámok által mosott homokos tengerpartokkal, erdőkkel, mocsarakkal, barlangokkal és sivatagos területekkel. Rengeteg olyan környezet található itt, ami a Galar régióban sehol máshol.

Légy a tanítványa a legendás Edzőnek, aki egyben a Pokémon dojo mestere is, ahol te és Pokémonjaid együtt edzhettek!

Új társ

## Kubfu

Típus: **Harcos**



Az edzés végeztével Kubfu tovább fog...

## fejlődni...


## Urshifu

Single Strike  
stílus

Rapid Strike  
stílus

Típus: **Harcos**  
**Sötét**

Típus: **Harcos**  
**Víz**



Egy Legendás Pokémon, akit a dojo mester ajándékozik neked. Komoly kinézete van és örömmel erősíti testét és elméjét is.



Urshifu kétféle harc stílusú lehet. Az Edzőtől függ, hogy melyik irányba fejlődik.

Gigantamax formák!

## Új karakterek

Olyan új karakterekkel találkozhatasz, mint:



Mustard



Klara

exkluzív



Avery

exkluzív

## Új Pokémon



Korábban ismert forma



Galarian Slowpoke

Típus: **Pszicho**



Galarian Slowbro


Típus: **Méreg** **Pszicho**



## Az első Pokémon társak Gigantamax formái



Az Isle of Armor kalandjaid során a kezdő Pokémonod képessé válhat a Gigantamaxolásra! Mindegyiküknek egyedi szupererős Gigantamax támadása is lesz!



## Max Leves

A Max Leves egy különleges étel, amit az Isle of Armor szigeten talált hozzávalókból lehet elkészíteni. Ha egy Pokémon rejtett lehetőségekkel megeszi a Max Levest, akkor különlegessé válik és képes lesz Gigantamaxolni.



## Visszatérő Pokémonok

Több, mint 100 különböző fajta Pokémon vár rád az Isle of Armor területén!





# Ismerkedj meg az ősi királlyal a hóviharon túl. A játéksorozat legendásai mind itt vannak!

A hófedte Crown Tundra területén hideg hó által borított hegységek tornyosulnak a csillogó, ezüstös tájak körül!

## Új Legendás Pokémonok



Ez a Pokémon uralkodott a Galar régióban az ősi időkben. Extrém magas intelligenciával rendelkezik és állítólag képes látni a múlt, jelen és jövő eseményeit is.

### Calyrex

Típus: **Pszicho** **Fű**



### Zapdos (Galarian forma)

Típus: **Harcos** **Repülő**



### Articuno (Galarian forma)

Típus: **Pszicho** **Repülő**



### Moltres (Galarian forma)

Típus: **Sötét** **Repülő**



### Regieleki

Típus: **Elektromos**



### Regidrago

Típus: **Sárkány**

### Pokémonok új formákkal

### Galarian Slowking

Típus: **Méreg** **Pszicho**

Az eddig ismert formája



## A játéksorozat Legendás Pokémonjai mind összegyűlnek!



## Dynamax Kalandok



Akár négy játékos együtt kalandozhat a Pokémon Fészkekben, ahol Dynamax és Gigantamax Pokémonok élnek. Rengeteg, a korábbi játékokból ismert Legendás Pokémon is megjelenhet!

## Új karakterek

### Peony

A lányával utazott ide, hogy Legendás Pokémonokkal kapcsolatos történetek után kutasson a Crown Tundra területén.



## Galarian Sztár Bajnokság



Harcolj különböző Pokémon edzők ellen, akiket a Pokémon Sword és Pokémon Shield története során ismerhettél meg.

## Visszatérő Pokémonok



Több, mint 100 különböző fajta Pokémon vár rád a Crown Tundra területén!



## Pokémon Sword & Pokémon Shield Expansion Pass

A Pokémon Sword vagy Pokémon Shield egy példányra szükséges Nintendo Switch konzolon az Expansion Pass használatához.

- Ezzel a letöltőkártyával választhatod a Pokémon Sword Expansion Pass vagy a Pokémon Shield Expansion Pass közül a Nintendo eShop boltjában.
- Az Expansion Pass tartalmazza az 1. részt: The Isle of Armor és a 2. részt: The Crown Tundra egyaránt.

Kapható itt is

Nintendo  
eShop

Kérlek látogass el a hivatalos weboldalra a letöltési módokkal kapcsolatos további információkért.



[nintendo.co.uk/pokemonswordshield](https://nintendo.co.uk/pokemonswordshield)

## Hogyan lehet megvásárolni a Pokémon Sword & Pokémon Shield Expansion Pass kiegészítőt

 **Vedd meg egyenesen a Nintendo eShop boltból**

 **Nintendo eShop**

- Indítsd el a Nintendo eShop applikációt
- Keresd rá a "Pokémon Expansion Pass" kifejezésre



- Válaszd ki az Expansion Pass verziót, ami a te Pokémon Sword vagy Pokémon Shield verziójával megegyezik



- Nyomj rá a vásárlásra


 **A Pokémon Sword vagy Pokémon Shield verzión keresztül vásárlás menete**

- Indítsd el a Pokémon Sword vagy Pokémon Shield verziót
- Nyomd meg az X gombot, hogy megnyisd a játékon belül a menüt.



- Válaszd ki az Expansion Pass opciót, hogy elinduljon a Nintendo eShop
- Válaszd ki az Expansion Pass-t
- Nyomj rá a vásárlásra

 **Váltsd be a Pokémon Sword & Pokémon Shield Expansion Pass letöltőkódot**

 **Nintendo eShop**

- Indítsd el a Nintendo eShop applikációt
- Válaszd ki a "Redeem Code" opciót a Nintendo eShop menüjében



- Írd be a 16 karakteres letöltőkódot és nyomj az "OK" gombra
- Válaszd ki a Pokémon Sword vagy Pokémon Shield verzióhoz tartozó Expansion Pass-t



- Nyomj a beváltásra

# Melyiket kellene megvennem?

Ez attól függ, hogy a *Pokémon Sword* vagy *Pokémon Shield* verzió van-e már meg neked.

Ha még nem rendelkezel egy  
**Pokémon Sword és/vagy**  
**Pokémon Shield** játékkal



Ha már rendelkezel egy  
**Pokémon Sword és/vagy**  
**Pokémon Shield** játékkal

Alapjáték + Expansion Pass



Ajándék 100 Pokélabdával!

Tartalmazza az alapjátéket és az Expansion Pass kiegészítőket egy játékkártyán.

Ezzel a kártyával letöltheted az Expansion Pass tartalmát a Nintendo eShop online boltton keresztül.



Kapható itt is

Nintendo  
eShop



Hozzáadva az alapjátékhoz!




A kártyán megadott letöltőkódot a Nintendo eShop applikációban beváltva élvezheted az Expansion Pass tartalmát a már meglévő *Pokémon Sword* vagy *Pokémon Shield* játékokban.

# POKÉMON 1996 - 2020



Ez egy felhő alapú szolgáltatás, ahol eltárolhatod a Pokémonjaidat, amiket a fő Pokémon játéksorozatban vagy a Pokémon GO játékban szereztél, illetve elcserélheted őket a világ bármely táján élő más játékosokkal.



Pokémon HOME prémium csomag (előfizetés) szükséges a Pokémon Bank applikációval való összekapcsoláshoz.

Látogass el a *Pokémon HOME* weboldalára további információkért:

[pokemon.com/uk/app/pokemon-home/](https://pokemon.com/uk/app/pokemon-home/)